

Tilsiktet bruk


Hepro Tilto arbeidsstol er laget for å være til hjelp for personer som har problemer med å stå eller flytte seg til og fra arbeidsplassen. Alle spakene har tydelige symboler og er plassert på høyre side av setet. Bare rattet som justerer strammingen på fjæra til tilte-/gyngefunksjonen er plassert på venstre side. Stolen kan justeres slik at den passer ergonomisk mens den samtidig tar hensyn til kroppens bevegelser. Vinkelen mellom sete og rygg kan endres og blokkeres. Stolen kan tiltes uten at den forandrer grunninnstillingen. Dette gjør at belastningen på kroppen kan endres uten å endre vinkel mellom rygg og sete. Stolen har store hjul og god plass til beina. Den triller lett men står stødig når bremsen er aktivert.

Montering / regulering rygg

Stolen leveres med ryggen og nakkestøtten umontert. Ryggen monteres ved å tre den ned på ryggrøret. Hendelen for høyde-reguleringen **A** løftes og ryggen skyves helt ned. Deretter reguleres ryggen til ønsket posisjon og hendelen **A** trykkes ned igjen for å låse ryggen i posisjon. Stolen leveres som standard med Ekstra Høy rygg (EHR) og nakkestøtte. Nakkestøtten tres ned i spalten øverst på ryggen og reguleres som beskrevet nederst på siden.

Ryggen har innebygd oppblåsbar kors-ryggstøtte som betjenes med handpumpen **B**.

En lavere rygg finnes som tilbehør.



Regulering nakkestøtten

Støtten kan heves eller senkes ved å dra den opp eller ned. Samtidig kan den reguleres forover eller bakover ved å vri den rundt putens innfesting.



Regulering av armlener

Armleneputen kan enkelt skyves frem eller tilbake.
Høyden reguleres ved å holde oppe den utvendige kappen og flytte armlenet dit det passer for deg.
Hele armlenet kan vippes bort ved å trykke opp plasthendelen helt nederst.

Regulering av sitteenheten

For modeller med gassløft:

- Spaken I løftes for å regulere sitte­høyden


For modeller med elektrisk løft:

- Rød vippe bryter på høyre side av setet regulerer sitte­høyden, opp ved å skyve bryteren forover og ned ved å skyve den bakover.
- Ladepluggen sitter i samme boks som bryteren. Stolen bør lades før den tas i bruk.



For alle Tilto modellene gjelder:


- Låserattet G åpnes for å regulere sete-tilten
- Spaken H løftes for å regulere ryggvinkelen
- Spaken N løftes for å regulere setedybden.
- Rattet O på venstre side regulerer stramningen på fjæra til tilte- (gynge)bevegelsen. Ved å skru rattet med klokka strammes fjæra. Reguleres i forhold til brukervekt.



- Spaken J på høyre side er for å åpne eller blokkere seterotasjonen.

Regulering av bremsespaken

Bremsespaken kan flyttes sidevegs ved å løsne de to unbrakoskruene(1) som holder spaken. Spaken kan også flyttes til andre siden. Posisjonen låses ved å stramme skruene. Bruk 2,5 mm unbrakonøkkel som leveres med stolen. (Den henger på høyre side i senter av hjulkrysset.)



Stolen leveres med bremsespaken regulert helt inn.

Rengjøring

Trekket kan vaskes på 60 °C eller rengjøres med skumrens. Alle deler på ramme og understell rengjøres med fuktig klut og mildt såpevann.

Garanti

Om du merker at stolen ikke fungerer som beskrevet eller du er vant til, kontakt Hjelpemiddelsentralen umiddelbart for kontroll.

Dersom stolen er brukt i samsvar med bruksanvisningen yter Hepro 2-års garanti mot material- og produksjonsfeil. Ved reklamasjoner eller henvendelser om produktet skal produktets serienummer alltid oppgis som referanse.

Sikkerhet

- Stolen er et hjelpemiddel og skal ikke anvendes som "leketøy" for barn. Størstetillatte brukervekt er 150 kg. Overskridelse av denne kan føre til skade både på bruker og produkt
- Ikke stå på fotringen! Stolen kan da velte!
- Selv om polstringen er motstandsdyktig mot antennelse, må det vises forsiktighet ved bruk av åpen ild nær stolen